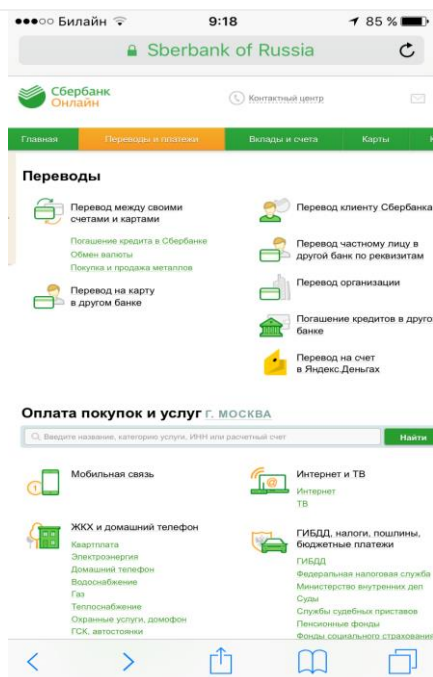
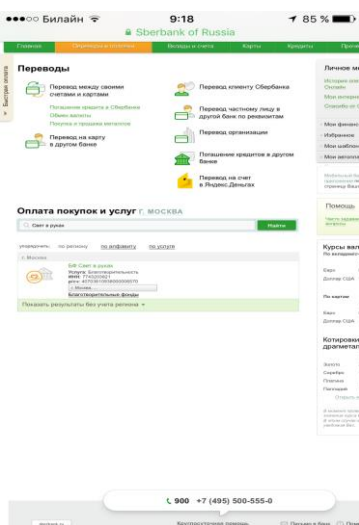


Если у вас есть карта Сбербанка России и подключен Сбербанк ОнЛ@йн, вы можете сделать пожертвование в фонд «Свет в руках» прямо из своего аккаунта на сайте Сбербанка.

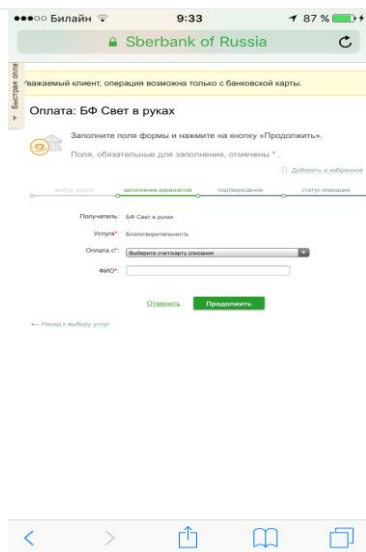
1. Чтобы сделать пожертвование через Сбербанк Онлайн, введите свой идентификатор пользователя и пароль и нажмите кнопку «Далее». Войдя в систему, выберите в главном меню «Платежи и переводы». На экране появится список платежей.



2. Во вкладке «Все платежи и операции» введите в строку поиска текст «Свет в руках» и нажмите кнопку «Найти». В результатах поиска вы увидите ссылку «Свет в руках»



3. Нажмите ссылку «Свет в руках». На экране появится форма заполнения реквизитов.



4. Выберите из выпадающего списка карту, с которой будет совершаться платеж, введите сумму платежа и нажмите на кнопку «Продолжить».
5. Следуйте инструкциям отображаемым на экране.

**ВНИМАНИЕ! В поля «Фамилия», «Имя», «Отчество», «Адрес» и «Дата рождения» необходимо вводить ДАННЫЕ ПЛАТЕЛЬЩИКА.**